



Ministero dell'Istruzione dell'Università e della Ricerca
Alta Formazione Artistica, Musicale e Coreutica

Conservatorio di Musica Niccolò Paganini - Genova
Istituto di Alta Formazione Musicale

Prot. n. 1376/IM - n. 1 Allegato

Sul sito web istituzionale del Conservatorio www.conspaganini.it:
- Albo Pretorio Online
- Offerta Formativa

Oggetto: AMMISSIONI Laboratori Formativi a.a. 2019/2020

Si comunica che le domande per sostenere presso questo Conservatorio gli esami di ammissione ai Laboratori Formativi, per l'a.a. 2019/2020, dovranno essere presentate **dal 6 maggio e al 9 giugno 2019**. L'accesso ai corsi, a numero chiuso, avviene per esame. Le domande vanno inviate, complete di tutti gli allegati previsti e improrogabilmente entro i termini sotto indicati, unicamente tramite il sito web istituzionale del Conservatorio, utilizzando l'applicativo disponibile nella sezione *SERVIZI STUDENTI ONLINE*, secondo le istruzioni indicate. Non deve essere inviata documentazione cartacea, in quanto gli interessati riceveranno una conferma di registrazione della domanda di ammissione via *email*.

Si riporta lo scadenario di interesse.

6 maggio - 9 giugno 2019	Presentazione delle domande di ammissione da parte dei candidati.
Entro 1 luglio 2019	Pubblicazione del calendario dettagliato degli esami di ammissione.
Entro il mese di settembre 2019	Gli esami di ammissione si terranno dopo lo svolgimento degli esami di ammissione ai Corsi Accademici e Propedeutici. Successivamente saranno pubblicate le graduatorie dei candidati idonei e, sulla base dei posti disponibili, dei candidati ammessi.

Si allega il *Vademecum* per l'invio della domanda di ammissione, quale parte integrante della presente circolare.

Per ogni altro aspetto si rinvia al Manifesto degli Studi a.a. 2019/2020, pubblicato sul sito web istituzionale del Conservatorio www.conspaganini.it (sezioni Albo Pretorio e Offerta Formativa).

Genova, 3 maggio 2019

IL DIRETTORE
Prof. Roberto Tagliamacco



16145 Genova - Via Albaro n. 38
Tel. +39 010318683 - +39 0103620747 - Fax +39 0103620819
Codice Fiscale 80043230103 - Cod. Mecc. GEST010004
www.conspaganini.it
Direzione: direttore@conspaganini.it
Amministrazione: diramm@conspaganini.it



Ministero dell'Istruzione dell'Università e della Ricerca
Alla Formazione Artistica, Musicale e Coreutica

Conservatorio di Musica Niccolò Paganini - Genova
Istituto di Alta Formazione Musicale

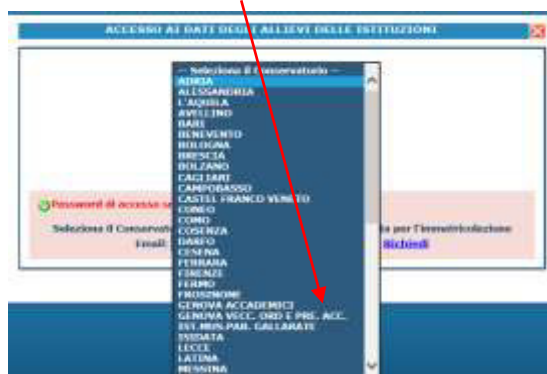
VADEMECUM RICHIESTA AMMISSIONE Laboratori Formativi - a.a. 2019/2020 Conservatorio di Musica *Niccolò Paganini* di Genova

Tramite il sito web istituzionale del Conservatorio, utilizzare l'applicativo disponibile nella pagina *SERVIZI STUDENTI ONLINE* (visibile dalla Home Page del sito).

Dal menù principale, scegliere l'opzione **1. "Inserimento domanda di AMMISSIONE"**,

1. Inserimento domanda di AMMISSIONE	Help
2. Modifica domanda di AMMISSIONE	Help
3. Gestione richiesta di immatricolazione (iscrizione al 1° anno - ABILITATO dopo esito positivo esame di ammissione)	Help
4. Gestione dati degli allievi già immatricolati (ovvero già allievi dell'Istituto)	Help
5. Inserimento domanda per i Privatisti	Help
6. Modifica domanda per i Privatisti	Help
7. Inserimento nuovi esami (Privatisti GIA' IMMATRICOLATI)	
8. Comunicati	Help
9. Escl	

Selezionare dal menù a tendina **GENOVA VECC. ORD. E PRE. ACC.**.



La procedura di richiesta di ammissione si articola nelle seguenti fasi:

1. Inserimento Anagrafica e ricevimento credenziali;
2. Inserimento Tasse;
3. Inserimento Documentazione;
4. Visione/Salvataggio;
5. Invio Domanda.

ANAGRAFICA

Inserire i dati richiesti nei relativi campi di testo.



16145 Genova - Via Albuio n. 38
Tel. +39 010318683 - +39 0103620747 - Fax +39 0103620819
Codice Fiscale 80043230103 - Cod. Mecc. GEST010004
www.conspaganini.it
Direzione: direttore@conspaganini.it
Amministrazione: dirammi@conspaganini.it

Per spostarsi da un campo all'altro usare il tasto Tab, per tornare al campo precedente utilizzare il tasto Maiusc + tab. Per i menù a tendina basterà cliccare sulla freccia laterale o sulla casella di testo, digitare velocemente le prime lettere e scorrere in alto in basso della lista attraverso la barra di scorrimento, selezionare il testo desiderato con il mouse, cliccare o premere invio.

Di seguito alcune precisazioni.

Password: la password sarà calcolata automaticamente.

tipo di corso e Scuola di: sono già impostate le uniche voci di interesse (CORSO DI BASE e Laboratori Formativi)

Eventuale specifica corso: *in questo campo è possibile inserire lo strumento/famiglia di strumenti di preferenza, con l'avvertenza (prevista dal Manifesto degli Studi) che la domanda di ammissione deve considerarsi "flessibile", con l'indicazione di uno strumento di preferenza, ma con la facoltà della Direzione di indirizzare gli allievi verso altri strumenti.*

Nazione di nascita: selezionare dal menù a tendina la nazionalità (se non è presente nell'elenco scriverla per esteso nel campo sottostante).

DATI RELATIVI ALLA NASCITA

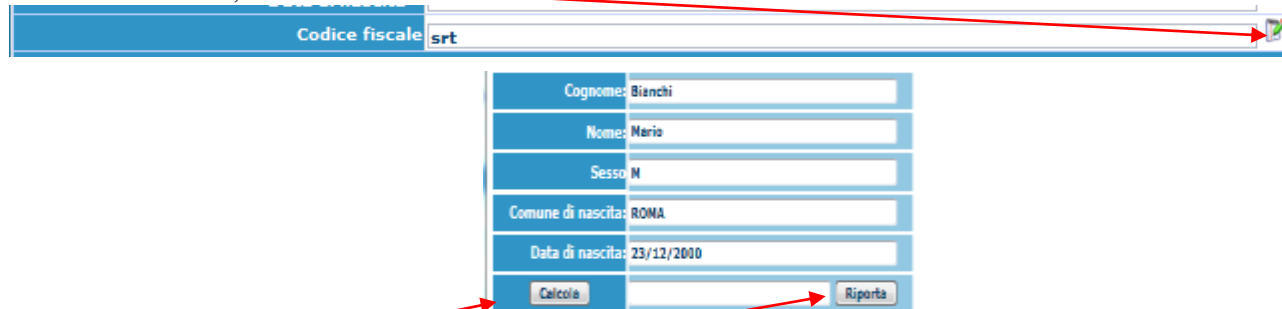
Regione: inserire la regione di nascita solamente in caso di cittadinanza italiana.

Provincia: sarà possibile inserire la provincia di nascita solamente se si è inserita la regione. Si avrà la lista delle province appartenenti solamente a quella regione. Nel caso di nazionalità non italiana inserire EE = Escursionista Estero.

Comune/Stato estero di nascita: scegliere il comune di nascita dal menù a tendina, oppure se si tratta di un comune non presente nella lista, lasciare vuoto il campo con il menù a tendina e digitarlo nella casella sottostante. Nel caso di Studenti stranieri, lasciare vuoto il campo con il menù a tendina e digitare nel campo sottostante il paese di provenienza. Es.: se la nazionalità è americana, inserire USA (oppure USA-New York).

Data di nascita: inserire la data di nascita nel formato gg/mm/aaaa (dd/mm/yyyy).

Codice fiscale: digitare il proprio codice fiscale, oppure farlo calcolare direttamente al sistema cliccando sull'icona laterale,



cliccare su "Calcola" e poi "Riporta" per inserirlo.

DATI RELATIVI ALLA RESIDENZA

N.B.: Nel caso di Studenti stranieri, per ovvi motivi, inserire il domicilio in Italia e non la residenza estera.

Regione: inserire la regione di residenza.

Provincia: sarà possibile inserire la provincia di residenza solamente se si è inserita la regione. Si avrà la lista delle province appartenenti solamente a quella regione.

Comune: scegliere il comune di residenza dal menù a tendina, oppure se si tratta di un comune non presente nella lista, lasciare vuoto il campo con il menù a tendina e digitarlo nella casella sottostante.

Indirizzo: digitare l'indirizzo ed il relativo numero civico.

Telefono: inserire il numero di telefono dell'abitazione, obbligatorio se non si inserisce il numero di cellulare.

Cellulare: inserire uno o più numeri di cellulare. E' obbligatorio inserire o il numero di telefono fisso o di cellulare.

Email: inserire obbligatoriamente l'indirizzo email (in minuscolo). Si tratta di un dato indispensabile per comunicarvi il Login e la Password per poter rientrare ed apportare eventuali modifiche. Quando sarete Studenti, è importante ricordarsi di comunicare alla Segreteria Didattica l'eventuale modifica del proprio indirizzo email, in quanto ogni comunicazione sarà inviata con tale mezzo.

⚠️ Se non ricevete l'email, controllare nella cartella di posta denominata 'spam' o 'posta indesiderata' se è presente l'email inviata automaticamente e contrassegnarla come posta sicura.

Insegnante preparatore: inserire l'insegnante preparatore dalla lista (se non è presente nell'elenco scriverlo per esteso nel campo sottostante; in assenza di insegnante scrivere Autodidatta).

Le voci **Anno, A.A. ammissione e N° Commissione** sono precompilate e non modificabili.

Note: digitare nella *text area* eventuali note.

Con la conferma dell'invio della domanda si dichiara di essere a conoscenza delle norme fissate da Codesto Conservatorio nel Manifesto degli Studi del relativo A.A. e negli altri regolamenti vigenti, in materia di ammissioni ai Corsi.

N.B. = Una volta terminato l'inserimento dell'anagrafica, cliccare su "Inserisci". L'applicazione invierà alla vostra email Login e Password, con cui potrete rientrare per modificare e per completare la domanda; è tuttavia possibile completare sin da subito la domanda, allegando le Tasse.

TASSE

A questo punto si deve passare all'inserimento del contributo, senza il quale la domanda di ammissione non potrà essere accettata. Occorre pagare il contributo prima di compilare la domanda di ammissione.

Mediante la scheda "Tasse" - visibile dopo "Anagrafica" - si deve registrare il pagamento di € 30,00 sul c/c postale n. 467167 - Iban: IT26I0760101400000000467167 - intestato a "Conservatorio di Musica N. Paganini, Via Albaro 38 – Genova" con la causale "Contributo Domanda di Ammissione a.a. 2019/2020".

Cliccare su "Mod.", in prossimità della tipologia da inserire (**già visibile**).

DOMANDA ANCORA NON INVIATA

TASSE - Richiesta di Ammissione/Settimana orientamento

Sarà possibile apportare modifiche a tale richiesta finché il Conservatorio non effettua la registrazione della richiesta.

[Inserisci tassa](#)

Se i documenti sono stati archiviati dal Conservatorio in esclusiva nei propri sistemi, dopo l'accettazione della richiesta di ammissione, non è più possibile rivisitarli.

Mod.	Elim.	Allegato	HAY\1PagePA	tipo tasse	tipo esonerazione	Anno Accad.	N° Versam.	A.Calcolare	Data versam.	Data incasso	C.C.P./C.C.D.	Importo Ises	Perc. su importo	Importo
				Contributo Domanda di Ammissione		2019/2020		2019				467167		30

Conservatorio di Musica Niccolò Paganini - Genova
Istituto di Alta Formazione Musicale

Valorizzare solo ed esclusivamente i campi di seguito descritti:

- data del versamento nel formato 99/99/9999.
- Allegare l'immagine o la scansione del bollettino.

Cliccare su "Salva".

Ripetere l'operazione per ciascuna delle due tasse suddette.



ALLEGA DOCUMENTAZIONE

Nella scheda *Allega documentazione* occorre allegare quanto di seguito descritto, essendo ammessi solo file .doc, .pdf, .txt, .xls, .png, jpg e non superiori a 2 MB:

- **Documento di Identità.**

I documenti devono essere inseriti mediante la funzione "inserisci documento".




STAMPE

Al termine dell'inserimento dei dati - e prima dell'invio definitivo della domanda, (anagrafici, tasse e documentazione) - è consigliabile visionare la domanda e salvarla. Procedere come segue: Cliccare su "Stampe".



Compare la seguente pagina



Scegliere l'opzione 1. Stampa domanda di ammissione.



Inserire i dati nel menù di scelta. Nel caso di minorenni inserire gli estremi del documento del genitore. Scegliere dal menu a tendina il tipo di Stampa: Explorer, Pdf o Word.

INVIA DOMANDA

Nella scheda **Invia Domanda**, se la procedura è stata effettuata correttamente, il controllo dei dati avrà esito positivo, consentendo l'invio della domanda, cliccando su "Conferma i dati ed invia la domanda"





Ministero dell'Istruzione dell'Università e della Ricerca
Alla Formazione Artistica, Musicale e Coreutica

Conservatorio di Musica Niccolò Paganini - Genova
Istituto di Alta Formazione Musicale

ATTENZIONE

- 1. Le dichiarazioni riportate nella domanda di ammissione, sono rese ai sensi del D.P.R. 445 del 2000, essendo l'interessato consapevole delle responsabilità penali cui può andare incontro in caso di dichiarazioni false e/o mendaci.**
- 2. Non deve essere inviata al Conservatorio alcuna documentazione cartacea, in quanto gli interessati riceveranno una conferma di registrazione della domanda di ammissione via *email*.**
- 3. Effettuato l'invio, non sarà più possibile apportare ulteriori eventuali modifiche, se non contattando la Segreteria.**



16145 Genova - Via Alvaro n. 38
Tel. +39 010318683 - +39 0103620747 - Fax +39 0103620819
Codice Fiscale 80043230103 - Cod. Mecc. GEST010004
www.conspaganini.it
Direzione: direttore@conspaganini.it
Amministrazione: dirammi@conspaganini.it