


VADEMECUM RICHIESTA RE-ISCRIZIONE
(ISCRIZIONE ANNI SUCCESSIVI AL PRIMO, PER STUDENTI GIÀ IMMATRICOLATI)
Corsi Pre-Accademici - a.a. 2020/2021
Conservatorio di Musica Niccolò Paganini di Genova

Tramite il sito web istituzionale www.conspaganini.it, utilizzare l'applicativo disponibile nella pagina *Servizi Studenti Online* (visibile dalla Home Page del sito, sulla sinistra).

Dal menù principale, scegliere l'opzione **4. Gestione dati degli allievi già immatricolati (ovvero già allievi dell'Istituto)**

1. Inserimento domanda di AMMISSIONE	Help
2. Modifica domanda di AMMISSIONE	Help
3. Gestione richiesta di immatricolazione (iscrizione al 1° anno - ABILITATO dopo esito positivo esame di ammissione)	Help
4. Gestione dati degli allievi già immatricolati (ovvero già allievi dell'Istituto)	Help
5. Inserimento domanda per i Privatisti	Help
6. Modifica domanda per i Privatisti	Help
7. Inserimento nuovi esami da sostenere (Privatisti GIÀ IMMATRICOLATI)	
8. Comunicati	Help
0. Esci	

Selezionare dal menù a tendina **GENOVA VECC. ORD. E PRE-ACC.**



Inserire Codice e Password personali (già assegnate in sede di immatricolazione). Nel caso di dimenticanza di tali dati, inserire l'indirizzo Email che risulta nei dati del Conservatorio e cliccare su: "Richiedi". Il sistema invierà all'Email indicata le credenziali relative (Codice e Password)

Dal successivo menù principale cliccare su **1. Gestione Dati principale**

== MENU PRINCIPALE ALLIEVI IMMATRICOLATI

Logout

Si rammenta, per quanto riguarda gli utenti con browser Safari Mobile, che il primo tap sulle icone apre l'eventuale tooltip informativo e il secondo esegue la procedura richiesta.

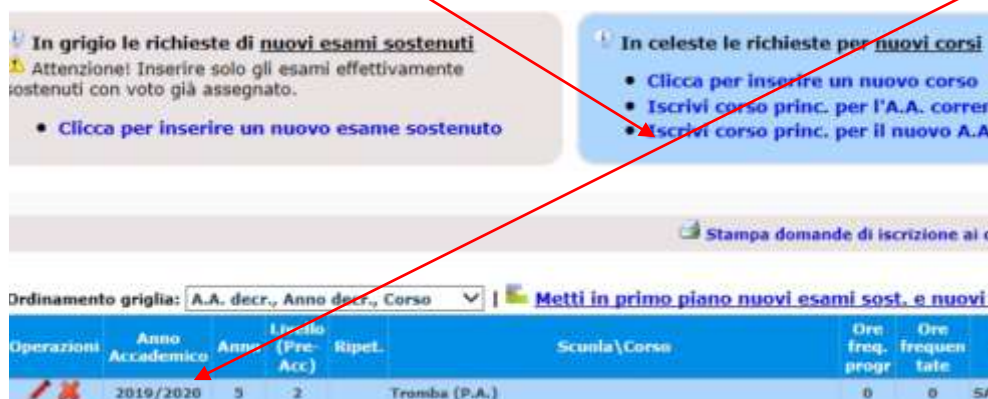
1. Gestione Dati principale	Help
2. Biblioteca Istituto	
3. Cambio password	Help
4. Impegni lezioni e presenze già effettuate (Attività di base di base, i dati possono essere visualizzati e l'Archivio consultabile SOLO con validità)	
5. Comunicati	Help

ISCRIZIONE

Cliccando sul **TAB Gestione Esami** si ha, in maniera molto semplice, la possibilità rinnovare le iscrizioni, come di seguito descritto.



Per la re-iscrizione (anni successivi al primo) al corso principale, nella sezione centrale in azzurro cliccare sulla terza voce "Iscrivi corso princ. per il nuovo A.A.". Un messaggio vi chiederà conferma dell'inserimento della re-iscrizione per il nuovo A.A. 2020/2021. Apparirà, quindi, una riga in azzurro nella griglia sottostante, come da esempio seguente



TASSE E CONTRIBUTI

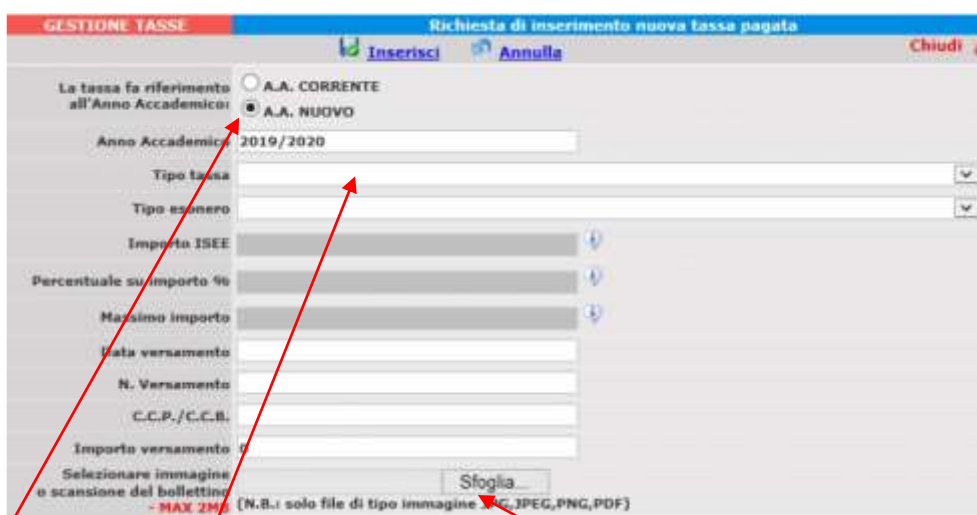


Nella scheda **Gestione Tasse**, cliccare la voce *Clicca per inserire una nuova tassa* (nella parte a sinistra, in grigio). Occorre inserire le seguenti tipologie di pagamento, a secondo del Corso:

CORSI PRE-ACCADEMICI

- Attestazione del versamento della **tassa governativa di iscrizione di € 21,43**, sul c/c postale **n. 1016** intestato a Agenzia delle Entrate - Centro Operativo di Pescara con la causale “*Tassa di Iscrizione Conservatorio di Genova a.a. 2020/2021*”. A domanda, si applicano gli esoneri dalle tasse governative per reddito previsti dalla normativa vigente, o per merito (ne usufruiscono gli Studenti che hanno riportato una votazione pari o superiore a otto decimi negli esami di tutte le materie frequentate);
- Attestazione del versamento del **contributo di frequenza di € 360,00**. Il sistema di pagamento ordinario è *Pagopa*. Tuttavia, tenuto conto dell'attuale periodo di emergenza sanitaria (*COVID-19*), si ammette eccezionalmente anche il pagamento su c/c postale 467167 oppure IBAN IT2610760101400000000467167, intestato a: Conservatorio Paganini - Genova, causale “*Contributo Re-iscrizione Corsi Pre-accademici a.a. 2020/2021*”;
- In caso di inserimento tardivo della domanda (dal 1° al 31 agosto 2020) si applica, a titolo di contributo suppletivo, un'indennità di **MORA** da versare sul c/c postale **n. 467167 - Iban: IT2610760101400000000467167** - intestato a “Conservatorio di Musica N. Paganini – Via Albaro 38 – Genova” con la causale “*Indennità di Mora*”. Gli importi sono indicati a pagina 36 del *Manifesto degli Studi a.a. 2020/2021*.

Procedere così



Selezionare A.A. *NUOVO*, facendo apparire l'Anno Accademico 2020/2021. Selezionare la tipologia di pagamento, nel menù a tendina; le possibili scelte sono “CONTRIBUTO REISCRIZIONE PREACCADEMICI” e “CONTRIBUTO REISCRIZIONE PREACCADEMICI (VERSAMENTO POSTALE)” diverse per il sistema di pagamento.

a) Con il sistema PagoPa

Scegliere dal menù a tendina “*CONTRIBUTO REISCRIZIONE PREACCADEMICI*”; l'importo è già inserito quindi basterà cliccare in alto su *Inserisci*. Il sistema crea una nuova riga all'interno della Gestione Tasse.

Operazioni	Allegato	MAV\PagoPA	Tipo tassa	ISEE/U	Perc. su Importo	Massimo Importo	Importo versamento	A/A:	Scadenza versamento	N. Versamento	Data versamento
			Contributo Annuale - a.a. 2018/201	20000			800	2018/2019	15/10/2018		

L'operazione inserita è ancora modificabile, in caso di errore, oppure eliminabile del tutto.

Una volta sicuri dei dati immessi, occorre generare il bollettino IUV, cliccando su **SELEZIONE TASSE per MAV/IUV(Pagopa)**

Gestione tasse per MAV \IUV(PagoPA)

SELEZIONE TASSE per MAV \IUV(PagoPA)

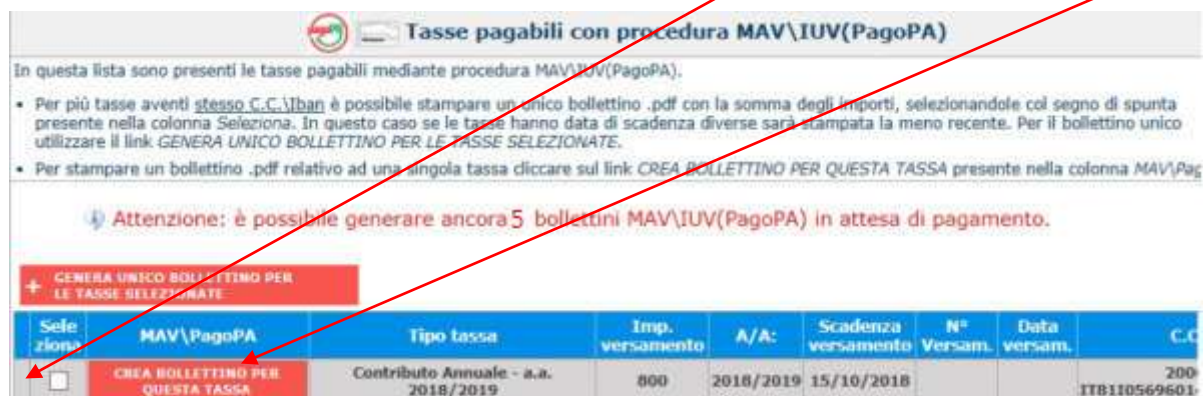
In grigio le richieste di nuove tasse

- [Clicca per inserire una nuova tassa](#)

In verde le tasse già registrate dal Coservatorio

Questa icona indica che puoi fare richiesta di modifica di una tassa registrata

Nella Finestra che si apre, il bollettino IUV si genera selezionando la relativa riga e poi qui



In questa lista sono presenti le tasse pagabili mediante procedura MAV\IUV(PagoPA).

- Per più tasse aventi stesso C.C. \Iban è possibile stampare un unico bollettino .pdf con la somma degli importi, selezionandole col segno di spunta presente nella colonna Seleziona. In questo caso se le tasse hanno data di scadenza diverse sarà stampata la meno recente. Per il bollettino unico utilizzare il link: **GENERA UNICO BOLLETTINO PER LE TASSE SELEZIONATE**.
- Per stampare un bollettino .pdf relativo ad una singola tassa cliccare sul link: **CREA BOLLETTINO PER QUESTA TASSA** presente nella colonna MAV/Pag.

Attenzione: è possibile generare ancora 5 bollettini MAV\IUV(PagoPA) in attesa di pagamento.

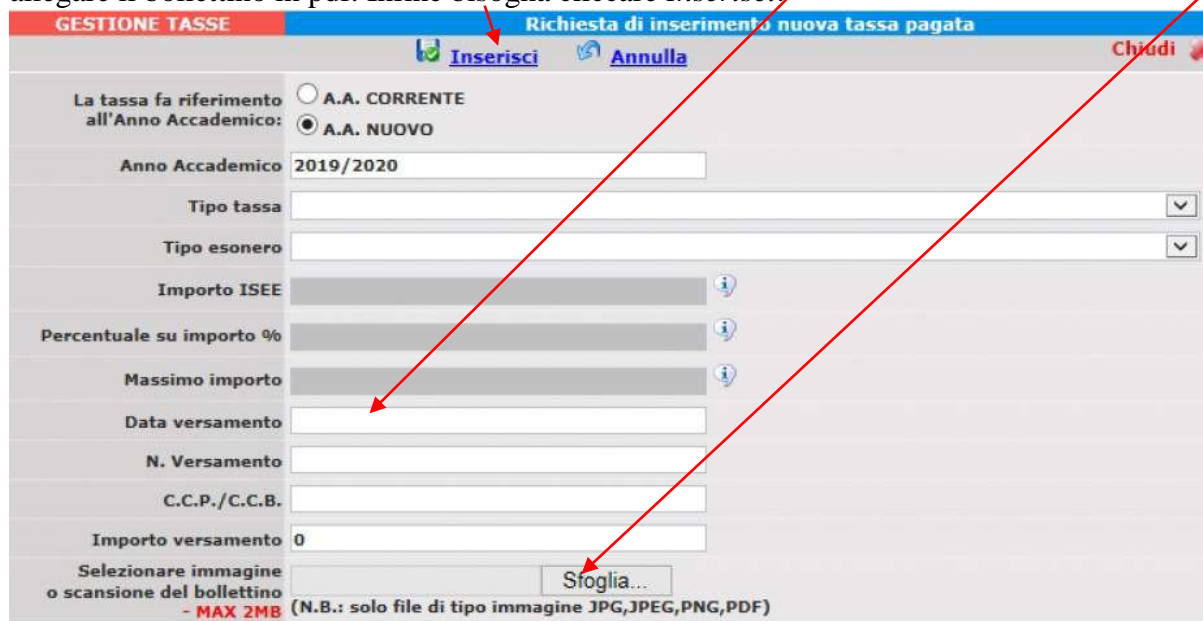
+ GENERA UNICO BOLLETTINO PER LE TASSE SELEZIONATE

Seleziona	MAV\PagoPA	Tipo tassa	Imp. versamento	A/A:	Scadenza versamento	N° Versam.	Data versam.	C.C.
<input type="checkbox"/>	CREA BOLLETTINO PER QUESTA TASSA	Contributo Annuale - a.a. 2018/2019	800	2018/2019	15/10/2018			200 ITB110569601

A questo punto si dispone del file pdf, con tutti i dati immessi e le altre informazioni necessarie al versamento. Attraverso il sistema PagoPA è possibile effettuare il pagamento presso le banche e altri prestatori di servizio di pagamento aderenti all'iniziativa tramite i canali da questi messi a disposizione (come ad esempio: home banking, ATM, APP da smartphone, sportello, ecc). L'elenco dei punti abilitati a ricevere pagamenti tramite PagoPA è disponibile alla pagina <http://www.agid.gov.it/pagopa>.

b) sul c/c postale 467167 oppure IBAN IT2610760101400000000467167, intestato a: **Conservatorio Paganini - Genova**

Scegliere dal menù a tendina "CONTRIBUTO REISCRIZIONE PREACCADEMICI (VERSAMENTO POSTALE)"; l'importo è già inserito, bisogna aggiungere *Data Versamento* e allegare il bollettino in pdf. Infine bisogna cliccare *Inserisci*.



GESTIONE TASSE Richiesta di inserimento nuova tassa pagata

[Inserisci](#) [Annulla](#) [Chiudi](#)

La tassa fa riferimento all'Anno Accademico: A.A. CORRENTE A.A. NUOVO

Anno Accademico: 2019/2020

Tipo tassa: [dropdown]

Tipo esonero: [dropdown]

Importo ISEE: [input] ⓘ

Percentuale su importo %: [input] ⓘ

Massimo importo: [input] ⓘ

Data versamento: [input]

N. Versamento: [input]

C.C.P./C.C.B.: [input]

Importo versamento: 0

Selezionare immagine o scansione del bollettino - MAX 2MB [Sfoggia...](#)

(N.B.: solo file di tipo immagine JPG, JPEG, PNG, PDF)

Nel **TAB Fascicolo Allievo**:

- Occorre allegare anche una dichiarazione sull'eventuale frequenza, nel 2020/2021, di **scuole esterne**, secondo il seguente modello:

Il sottoscritto dichiara di frequentare nel 2020/2021 la seguente scuola esterna:

Elementare	(denominazione) _____	(classe) _____
Media	(denominazione) _____	(classe) _____
Secondaria Superiore	(denominazione) _____	(classe) _____
Università di _____	(facoltà) _____	(anno) _____
Nessuna scuola – Titolo di studio posseduto _____		
Altro _____		

Genova, _____

_____ (firma dello Studente – per i minorenni: firma del genitore o di chi ne fa le veci)

È possibile scaricare il modello da compilare e inserire, a questo [link](#)

I documenti devono essere scansionati ed inseriti mediante la funzione “*inserisci documento*”. Sono ammessi solo file .doc, .pdf, .txt, .xls, .png, .jpg e non superiori a 2 MB.



Non sarà necessario inviare documentazione cartacea, ricevendo gli interessati una conferma di registrazione della domanda di re-iscrizione, via *email*.